



Xizmatlar sohasining rivojlanishi

(dastlabki ma'lumotlar)

2018 yil yanvar-noyabr

RAQAMLAR:

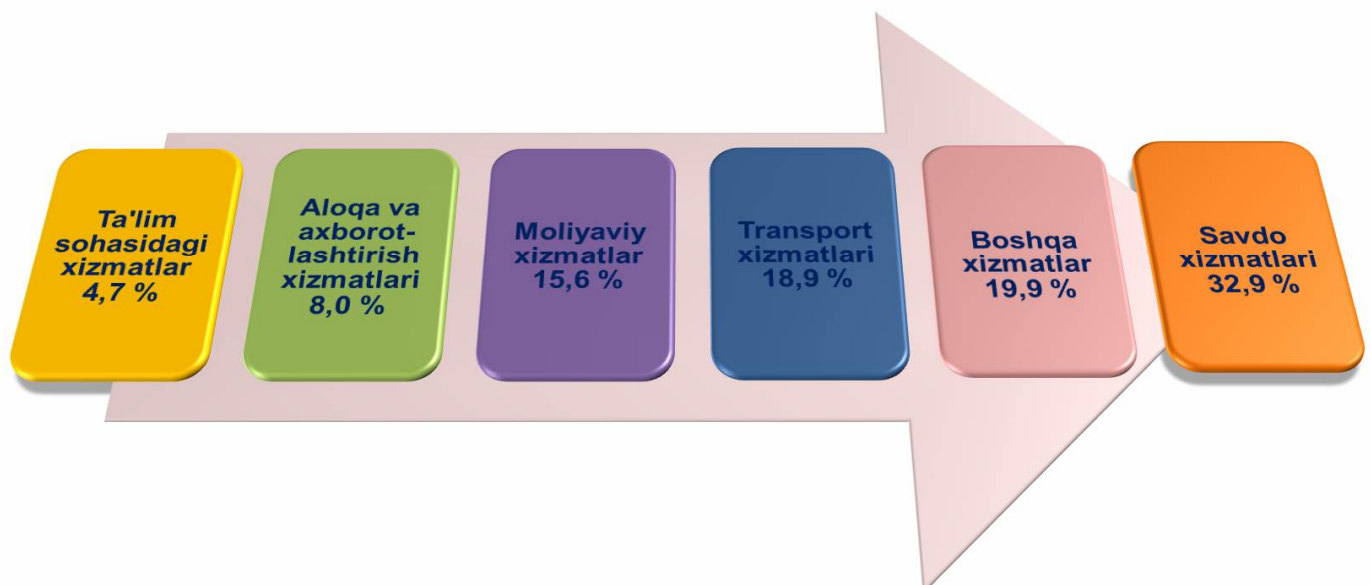
- 2018 yil yanvar-noyabr oylarida bozor xizmatlari hajmi 1759,9 mlrd. so'mni tashkil etdi.
- Ijara xizmatlarining o'sish sur'ati 146,3 % ni tashkil etdi.
- Aholi jon boshiga xizmatlar hajmi 2143,9 ming. so'mni tashkil etdi.

Innovatsion xizmatlarni joriy etish va an'anaviy xizmatlar sifatini oshirish bo'yicha maqsadli kompleks chora-tadbirlarni amalga oshirilishi mamlakat iqtisodiyotida xizmatlar sohasi ulushining oshishiga olib keladi.

2018 yil yanvar-noyabr oylarida dastlabki ma'lumotlarga ko'ra ko'rsatilgan xizmatlar hajmi 1759,9 mlrd. so'mga teng bo'ldi.

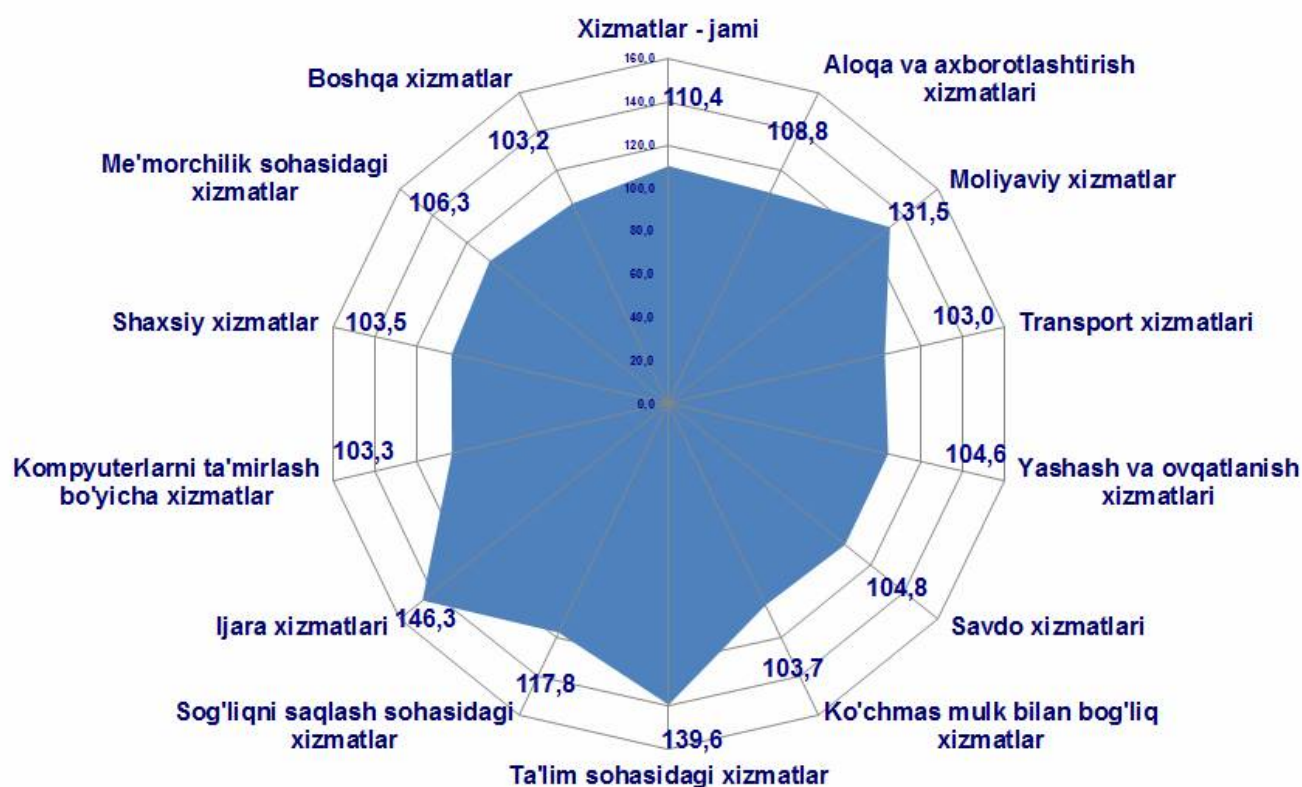
Ko'rsatilgan xizmatlar umumiy hajmida eng katta ulushni savdo xizmatlari (32,9 %) tashkil etadi.

2018 yil yanvar-noyabr oylarida ko'rsatilgan xizmatlar tarkibi, %



Bugungi kunda xizmatlar sohasining tez rivojlanayotgan turlariga AKT va moliya-kredit muassasalarining xizmatlari taalluqlidir. Yangi texnologiyalar va bozorni erkinlashtirish natijalariga tayangan holda, ushbu faoliyat turlari so'nggi vaqtlarda rivojlanishning yangi bosqichiga chiqdi va hozir kunda jamiyatning texnologik taraqqiyoti va iqtisodiyotning globallashtirishida hal qiluvchi ro'l o'ynaydi.

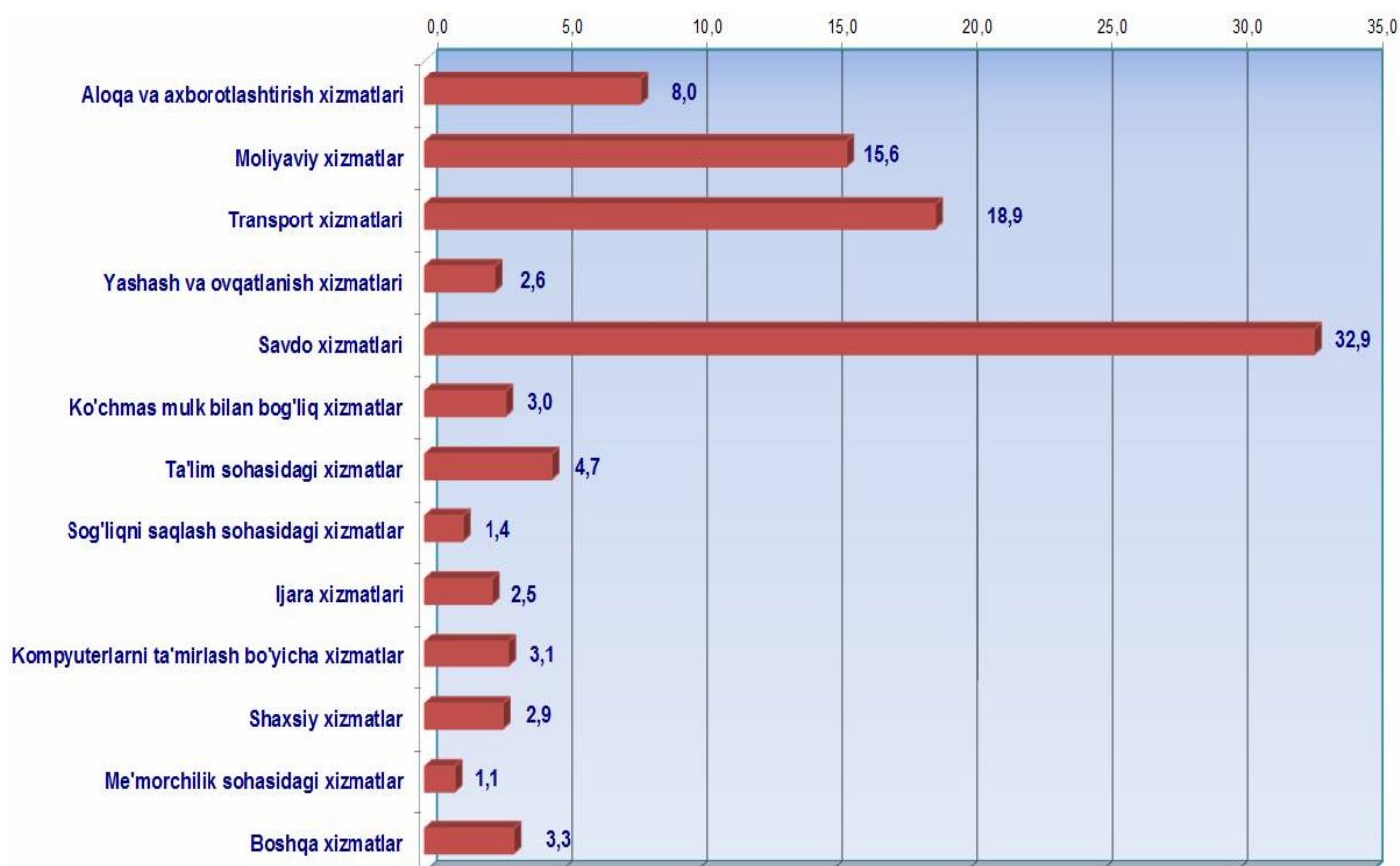
2018 yil yanvar-noyabr oylarida iqtisodiy faoliyat turlari bo'yicha bozor xizmatlarining o'sish sur'ati, %



2018 yil yanvar-noyabr oylarida o'tgan yilning mos davriga nisbatan ijara xizmatlari (46,3 %), ta'lim sohasidagi xizmatlar (39,6 %), moliyaviy xizmatlar (31,5 %), sog'liqni saqlash sohasidagi xizmatlar (17,8 %), aloqa va axborotlashtirish xizmatlari (8,8 %) kabi xizmatlarda yuqori o'sish sur'atlari kuzatildi.

2018 yil yanvar-noyabr oylarida aholi jon boshiga ko'rsatilgan xizmatlar hajmi 2143,9 ming so'mga teng bo'ldi. O'sish sur'ati o'tgan yilga nisbatan 108,6 % ni tashkil etdi.

2018 yil yanvar-noyabr oylarida ko'rsatilgan bozor xizmatlarining ulush, %



Xizmatlar tarkibida eng katta ulush - savdo xizmatlari (32,9 %), transport xizmatlari (18,9 %), moliyaviy xizmatlar (15,6 %) hamda aloqa va axborotlashtirish xizmatlari (8,0 %) ni tashkil etadi.

**2018 yil yanvar-noyabr oylarida iqtisodiy faoliyat turlari bo'yicha
bozor xizmatlari**

	Hajmi mlrd. so'm	O'sish sur'ati, % hisobida	Umumiy hajmga nisbatan % hisodida
Jami xizmatlar	1759,9	110,4	100,0
shu jumladan: xizmat turlari do'yicha			
aloqa va axborotlashtirish xizmatlari	141,1	108,8	8,0
moliyaviy xizmatlari	275,4	131,5	15,6
transport xizmatlari	331,9	103,0	18,9
shu jumladan			
avtotransport xizmatlari	319,8	104,8	18,2
yashash va ovqatlanish xizmatlari	44,9	104,6	2,6
savdo xizmatlari	579,5	104,8	32,9
ko'chmas mulk bilan bog'liq xizmatlar	52,6	103,7	3,0
ta'lim sohasidagi xizmatlar	83,4	139,6	4,7
sog'liqni saqlash sohasidagi xizmatlar	25,0	117,8	1,4
ijara xizmatlari	43,0	146,3	2,5
kompyuterlar va maishiy tovarlarni, ta'mirlash bo'yicha xizmatlar	54,3	103,3	3,1
shaxsiy xizmatlar	50,8	103,5	2,9
me'morchilik muxandislik izlanishlar, texnik sinovlar va tahlil sohasidagi xizmatlar	19,6	106,3	1,1
boshqa xizmatlar	58,4	103,2	3,3

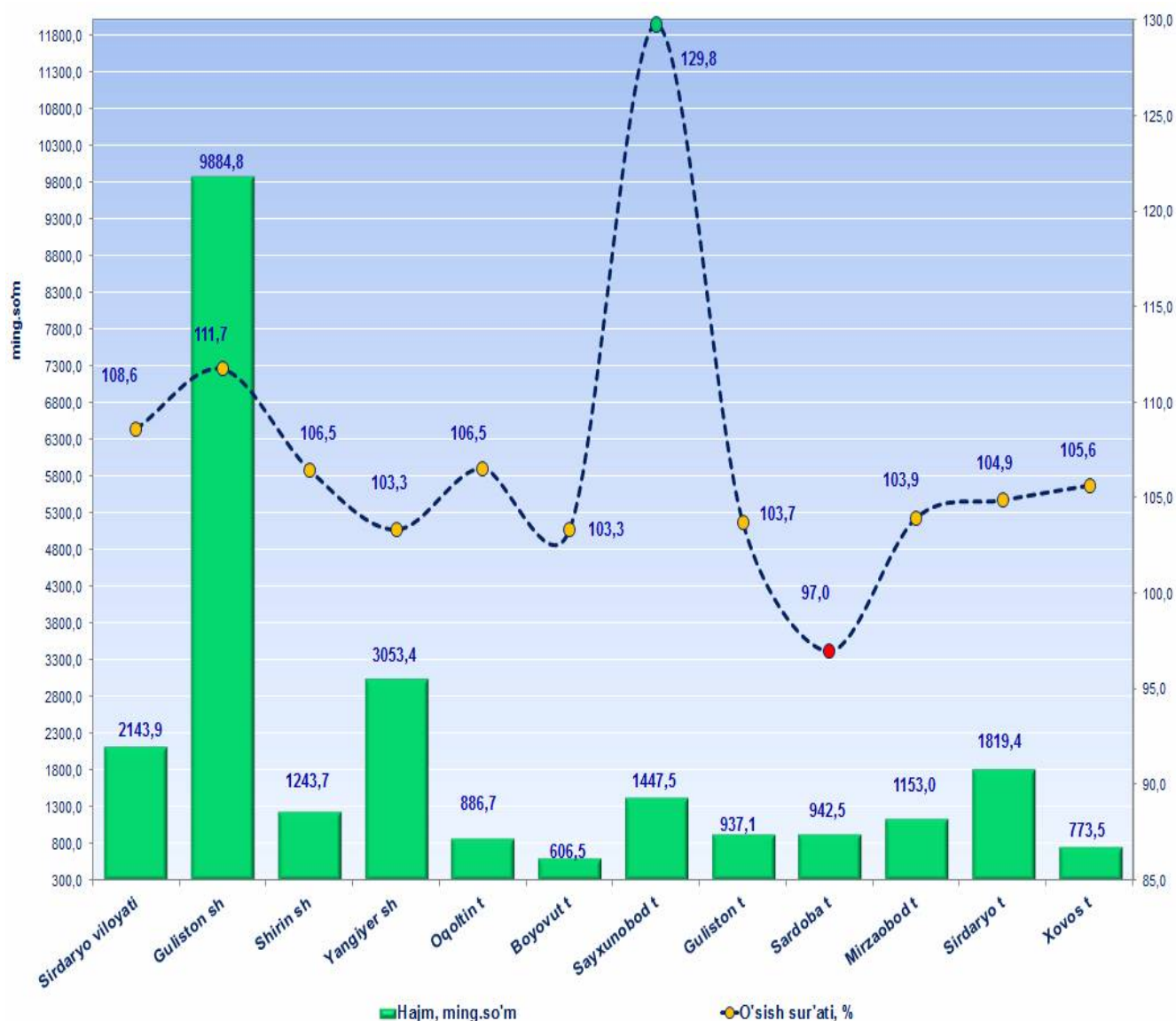
**2018 yil yanvar-noyabr oylarida tuman, shaharlar bo'yicha
bozor xizmatlari hajmi**

	Hajmi mlrd. so`m	O`sish sur`ati, % hisobida	Umumiy hajmga nisbatan % hisodida
Sirdaryo viloyati	1759,9	110,4	100,0
shaharlar:			
Guliston	874,8	112,6	49,7
Shirin	23,0	107,0	1,3
Yangiyer	128,0	105,3	7,3
tumanlar:			
Oqoltin	44,8	108,5	2,5
Boyovut	76,3	105,1	4,3
Sayxunobod	108,7	132,1	6,2
Guliston	65,1	106,2	3,7
Sardoba	60,2	98,7	3,4
Mirzaobod	80,9	106,1	4,6
Sirdaryo	226,5	106,3	12,9
Xovos	71,6	107,3	4,1

2018 yilning yanvar-noyabr oylarida ko'rsatilgan xizmatlar hajmining tuman, shaharlar kesimida jamiga nisbatan eng katta ulush Guliston (49,7 %), Yangiyer (7,3 %) shaharlari hamda Sirdaryo (12,9 %), tumaniga to'g'ri keldi.

2018 yil yanvar-noyabr oylarida aholi jon boshiga ko'rsatilgan xizmatlar hajmi 2143,9 ming. so'mga teng bo'ldi. 2017 yil yanvar-noyabr oylariga nisbatan aholi jon boshiga ko'rsatilgan xizmatlar hajmining o'sish sur'ati 108,6 % ni tashkil etdi

2018 yil yanvar-noyabr oylarida hududlar bo'yicha aholi jon boshiga ko'rsatkichlar

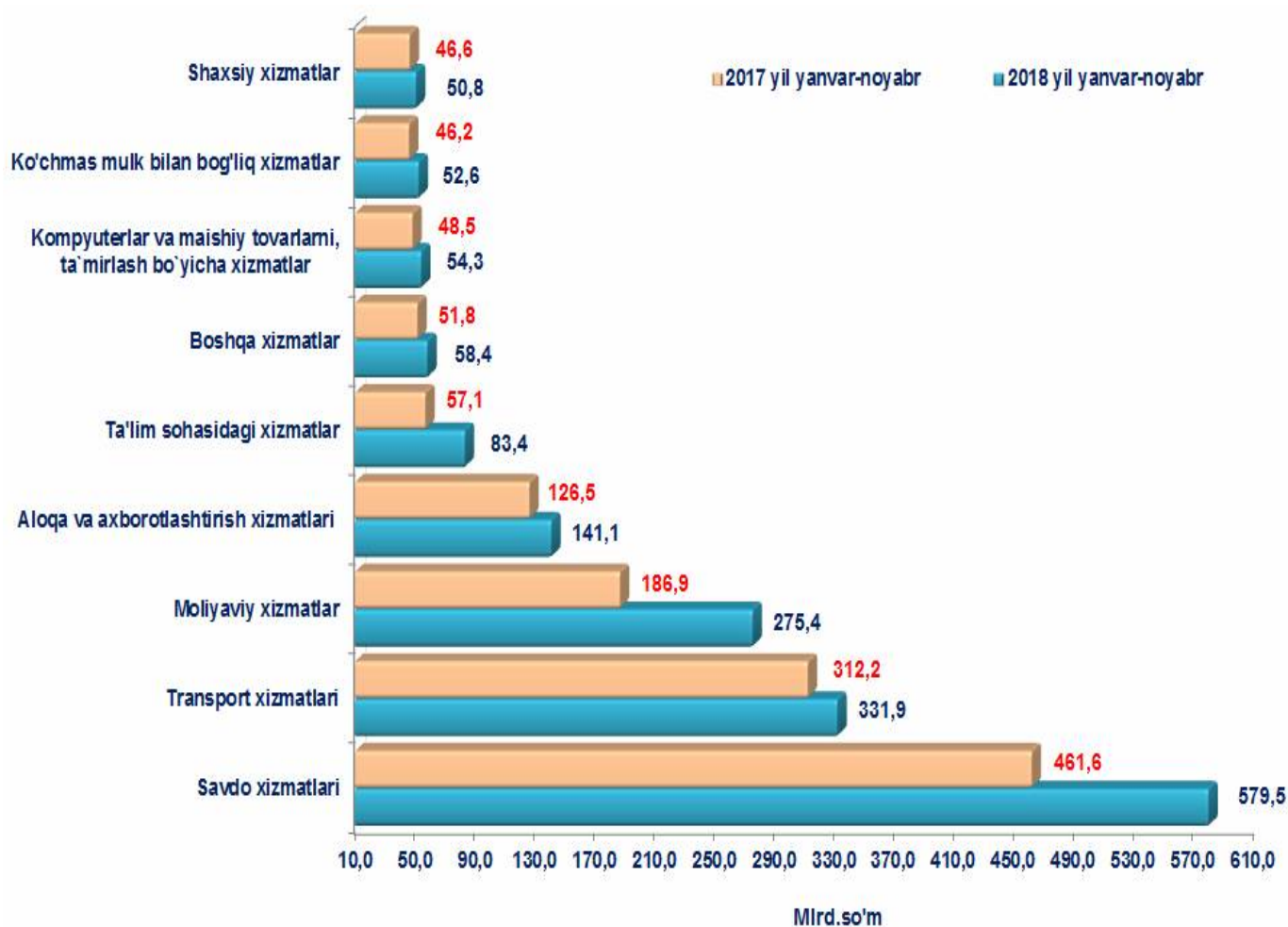


Aholi jon boshiga ko'rsatilgan bozor xizmatlari hajmi bo'yicha eng yuqori ko'rsatkich Guliston shahrida - 9884,8 ming so'm qayd etildi.

O'tgan yilning mos davriga nisbatan aholi jon boshiga ko'rsatilgan bozor xizmatlarining yuqori o'sish sur'ati Sayxunobod tumanida - 129,8 % kuzatildi.

O'tgan yilning mos davriga nisbatan savdo xizmatlari (117,9 mlrd. so'm), transport xizmatlari (19,7 mlrd. so'm), moliyaviy xizmatlar (88,5 mlrd. so'm), aloqa va axborotlashtirish xizmatlari (14,6 mlrd. so'm) hamda ta'lim xizmatlari (26,3 mlrd. so'm) ga oshganligi kuzatildi.

2018 yil yanvar-noyabr oylarida alohida xizmat turlari hajmining taqqoslanishi, %



Xizmatlar hajmining nisbatan sezilarli bo'lmagan holda oshishi shaxsiy xizmatlar bo'yicha kuzatildi. Ularning hajmi 2017 yil yanvar-noyabr oylariga nisbatan 4,2 mlrd. so'mga oshdi.